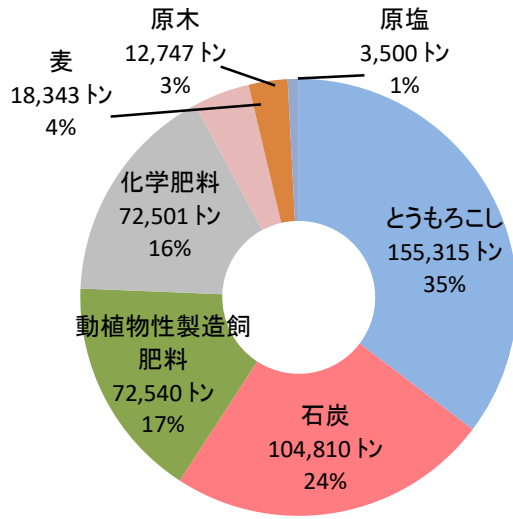


●海上輸・移出入貨物の品種構成（中分類）（2025年(令和7年)速報値）

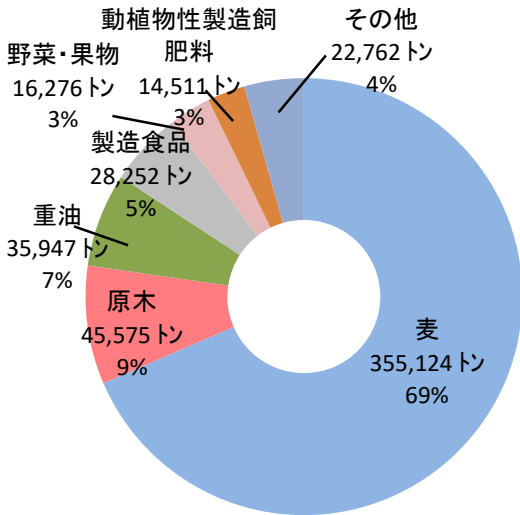
<輸出0トン>

トン  
0%

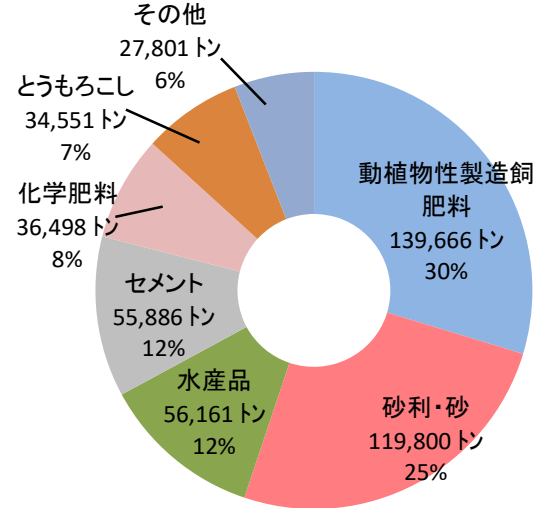
<輸入439,756トン>



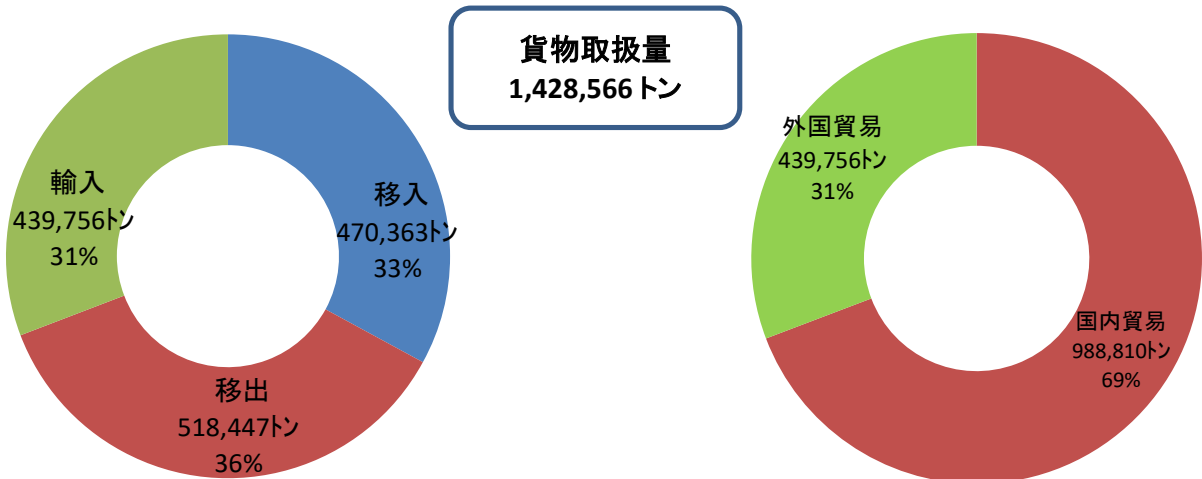
<移出 518,447トン>



<移入 470,363トン>



●海上輸・移出入貨物の構成（2025年(令和7年)速報値）



※このグラフは令和7年港湾統計調査に基づく集計値で作成しております。コンテナ貨物の輸出・輸入分については京浜港を経由するため、統計上移出・移入に含まれます。