

広尾町国民健康保険病院の概要と経営状況について

平成30年8月

広尾町国民健康保険病院

◎ 広尾町国民健康保険病院の概要

広尾町国民健康保険病院は、町民の切実な要望を担い、昭和35年7月12日、内科、小児科、外科、整形外科、耳鼻咽喉科、産科、婦人科、放射線科の8科の診療科目と、一般病床35床で広尾町丸山通南3丁目に開院した。

開院当時の職員数は45名で、うち医師4名、建設面積は、診療棟1,005㎡、病棟544㎡、計1,549㎡であった。

また、昭和37年7月には病棟を1,464㎡増築し65床の入院病床としている。その後、建物の老朽化や耐震性の問題により病院移転・新築・調査・検討に着手。平成元年9月、広尾町公園通南4丁目の現在地に2階建3,686.43㎡一般病床65床の病院を建設し、平成20年9月には、手狭になっていた診察室等を増改築(164.42㎡増)している。

現在の病床数は、入院患者数の減少などから平成29年度より一般病床48床とし、職員数71名、うち医師4名、看護師35名、敷地面積6,993.13㎡、建物延床面積3,850.85㎡となっている。

◎ 当院の状況

・病床数

48床（一般病床48床） 平成29年4月1日から

・標榜診療科（8診療科）

内科・消化器内科・外科・整形外科・脳神経外科・精神科・皮膚科・リハビリテーション科

・年度末職員数

(人)

職種	25年度	26年度	27年度	28年度	29年度	30年度 (7月1日現在)
医師	3	4	4	4	4	4
看護師	19	22	28	26	25	23
准看護師	11	12	12	12	10	11
看護助手	13	12	12	11	13	10
薬剤師	2	2	2	2	2	2
臨床検査技師	3	3	3	3	2	2
放射線技師	2	2	2	2	2	2
理学療法士				1	1	1
作業療法士					1	1
柔道整復師	2	2	2	1	1	1
管理栄養士	1	1	1	2	2	1
視能訓練士	1	1	1	1	1	1
その他	7	7	7	7	7	9
計	64	68	74	72	71	68
うち臨時職員	23	26	26	26	25	25
うち休職数			1	2	3	4

・患者数等

区分		年度					
		25年度	26年度	27年度	28年度	29年度	30年度 見込
入院患者数 (1日平均・人)		15,674 (42.9)	15,023 (41.2)	13,169 (36.0)	12,260 (33.6)	11,362 (31.1)	12,045 (33)
外来患者数 (1日平均・人)		36,649 (149.6)	36,421 (148.7)	33,931 (139.6)	31,515 (129.7)	31,086 (127.4)	31,104 (128)
救急患者数 (1日平均・人)		1249 (3.4)	1244 (3.4)	1169 (3.2)	1069 (2.9)	1075 (2.9)	1000 (2.7)
救急車による患者数 (1日平均・人)		175 (0.5)	155 (0.4)	193 (0.5)	172 (0.5)	173 (0.5)	170 (0.5)
病床利用率 (%)		71.6	68.6	60.0	56.0	64.9	68.8
平均在院日数 (日)		19.2	18.6	20.9	21.0	26.9	...
入院患者1人1日当 り診療収入 (円)		18,820	19,370	18,361	18,613	19,232	20,000
外来患者1人1日当 り診療収入 (円)		5,544	5,777	5,745	5,944	6,003	6,011
医 業 収 益	入院 (千円)	294,985	291,002	241,795	228,193	218,510	240,900
	外来 (千円)	203,200	210,420	194,928	187,325	186,624	186,951
	合計 (千円)	498,185	501,422	436,723	415,518	405,134	427,851

◎収支の状況

・収益的収支（税抜）

（単位：千円）

区 分		年 度					
		25年度	26年度	27年度	28年度	29年度	30年度 予算
収 入	1 医業収益 (a)	592,522	593,349	532,302	507,803	505,512	528,765
	(1)入院収益	294,985	291,002	241,795	228,193	218,510	240,900
	(2)外来収益	203,200	210,420	194,928	185,973	186,624	186,949
	(3)その他	94,337	91,927	95,579	93,637	100,378	100,916
	2 医業外収益	221,390	291,324	261,240	265,316	337,957	335,497
	(1)負担金交付金	216,301	233,977	203,931	201,209	274,170	276,618
	(2)国道補助金	2,298	0	2,732	2,341	2,298	
	(3)長期前受金戻入		48,956	49,107	56,008	55,277	53,460
	(4)その他	2,791	8,391	5,470	5,758	6,212	5,419
	経常収益 (A)	813,912	884,673	793,542	773,119	843,469	864,262
支 出	1 医業費用 (b)	795,694	836,842	826,540	816,450	810,789	856,726
	(1)職員給与費	497,663	521,635	530,697	525,157	520,740	533,567
	(2)材料費	98,512	94,462	73,008	69,902	61,890	74,669
	(3)経費	168,945	169,092	171,775	164,755	172,449	193,916
	(4)減価償却費	30,164	50,754	50,545	56,300	55,277	53,463
	(5)その他	410	899	515	336	433	1,111
	2 医業外費用	19,300	16,835	13,902	10,963	7,844	7,536
	(1)支払利息	19,300	16,835	13,902	10,963	7,844	4,480
	(2)その他						3,056
	経常費用 (B)	814,994	853,677	840,442	827,413	818,633	864,262
医業損益 (a) - (b)	-203,172	-243,493	-294,238	-308,647	-305,277	-327,961	
経常損益 (A) - (B) (C)	-1,082	30,996	-46,900	-54,294	24,836	0	
特 別 損 益	1 特別利益 (D)		1,882				
	2 特別損失 (E)		24,501		2,938		
	特別損益 (D) - (E) (F)	0	-22,619	0	-2,938	0	0
純損益 (C) + (F)	-1,082	8,377	-46,900	-57,232	24,836	0	
その他未処分利益剰余金変動額		906,411					
未処理欠損金	954,462	39,674	86,574	143,806	118,970	118,970	

（単位：％）

経常収支比率 (A/(B+E))	99.9	101.0	94.4	93.1	103.0	100.0
医業収支比率 (a/b)	74.5	70.9	64.4	62.2	62.3	61.7
職員給与比率 (①/a)	84.0	87.9	99.6	103.4	103.0	100.9

・資本的収支（税込）

（単位：千円）

区 分		年 度					
		25年度	26年度	27年度	28年度	29年度	30年度 予算
収 入	1 負担金	69,230	79,733	84,133	96,396	96,183	96,124
	2 国庫補助金	2,625	2,700	4,320		658	
	3 企業債	43,400	17,300	66,800	12,400	29,800	
	4 道補助金	1,596	1,350	2,160		329	
	5 その他				100		
	収入計 (A)	116,851	101,083	157,413	108,896	126,970	96,124
支 出	1 企業債償還金	68,685	73,355	79,389	86,212	90,785	91,511
	2 建設改良費	48,166	27,728	78,024	22,684	36,185	4,613
	3 その他						
	支出計 (B)	116,851	101,083	157,413	108,896	126,970	96,124
差引額 (B)-(A)		0	0	0	0	0	0

・一般会計繰入金

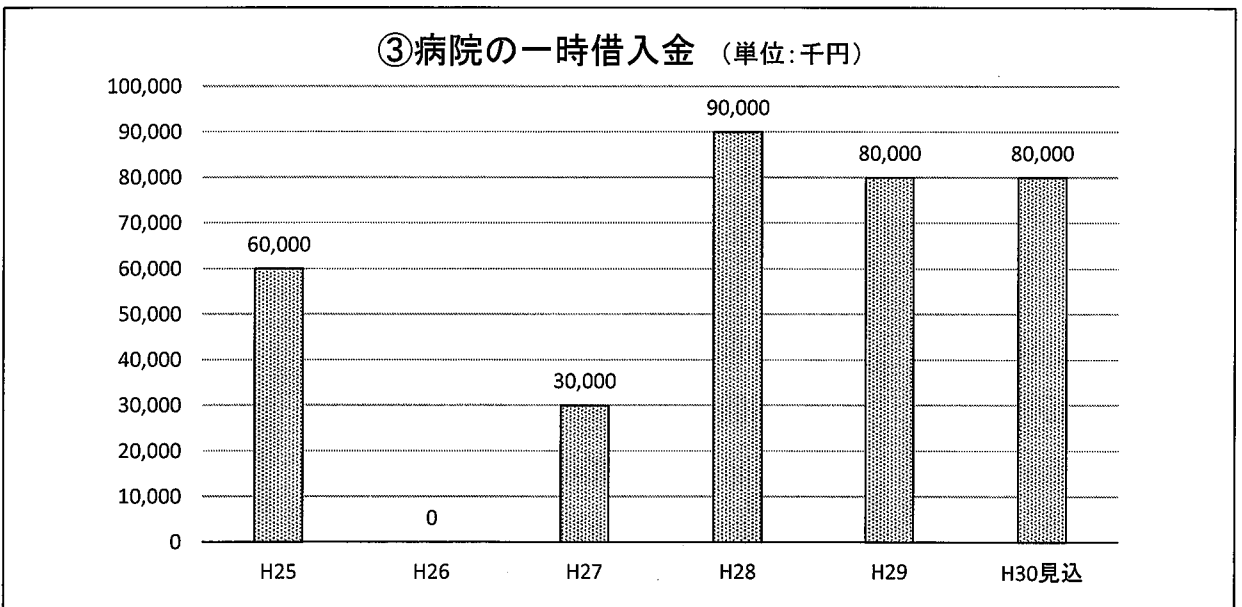
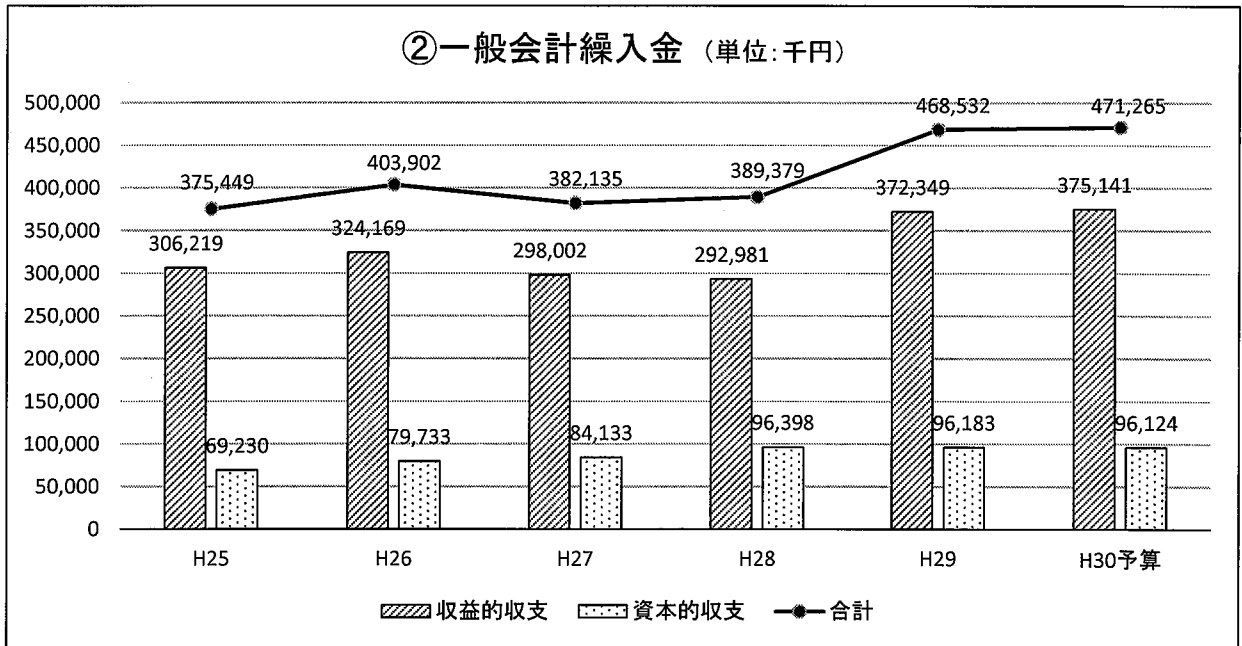
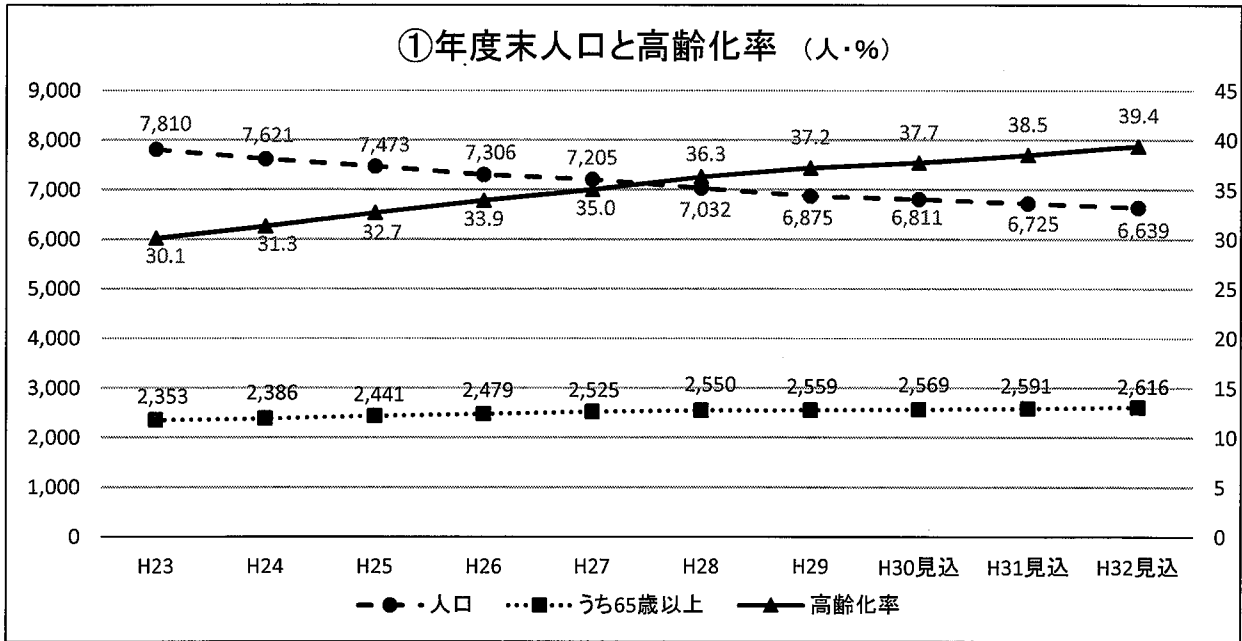
（単位：千円）

区 分		年 度					
		25年度	26年度	27年度	28年度	29年度	30年度 予算
収益的収支		306,219	324,169	298,002	292,981	372,349	375,141
資本的収支		69,230	79,733	84,133	96,398	96,183	96,124
合 計		375,449	403,902	382,135	389,379	468,532	471,265

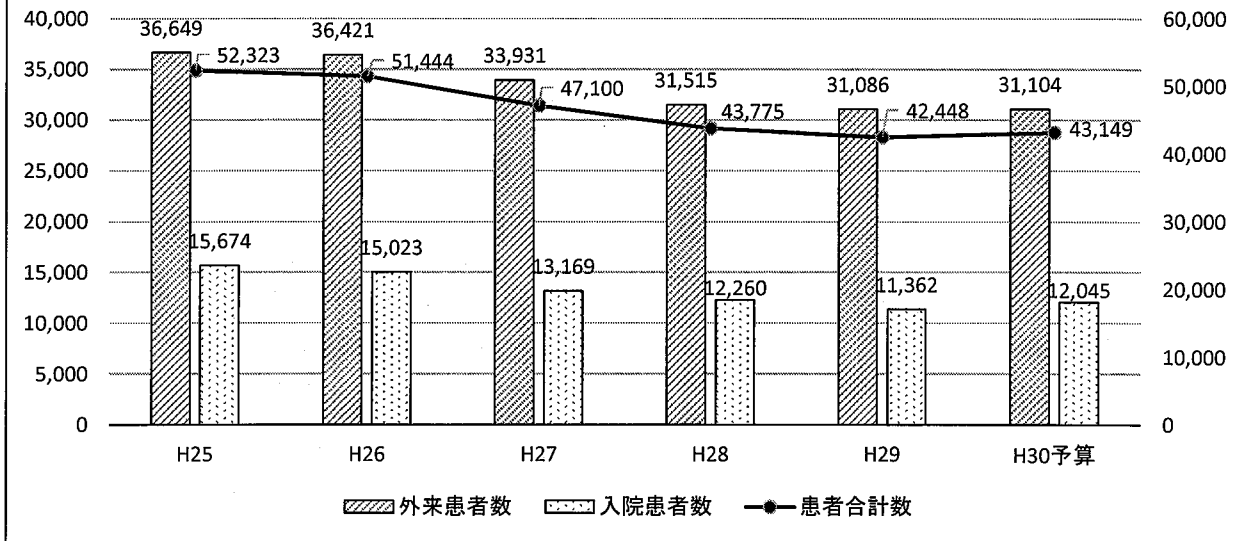
・一時借入金

（単位：千円）

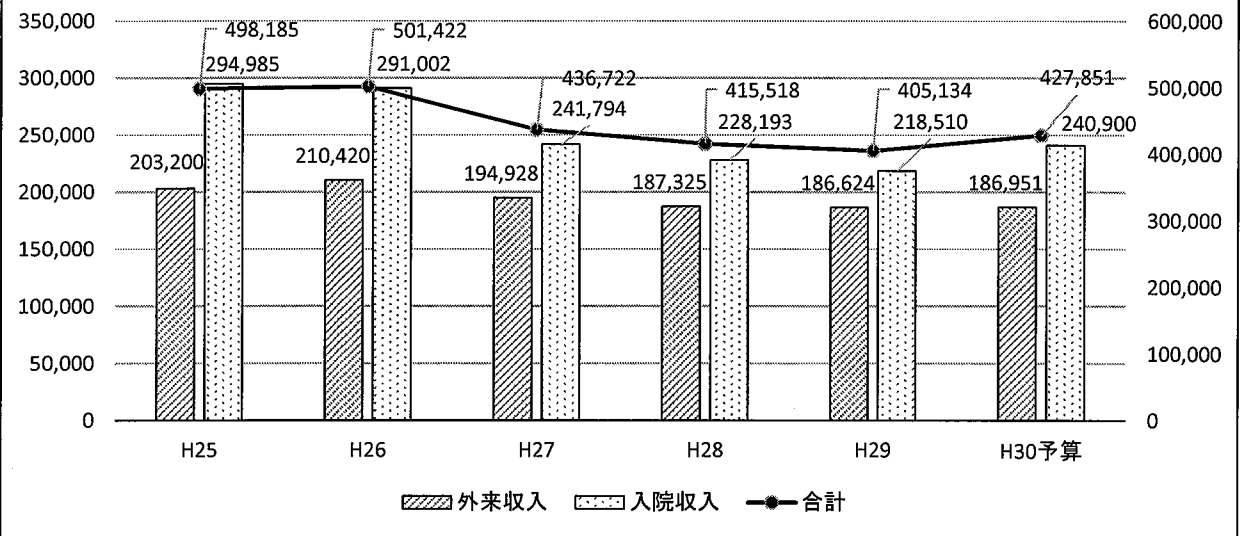
区 分		年 度					
		25年度	26年度	27年度	28年度	29年度	30年度 見込
年度末残額		60,000		30,000	90,000	80,000	80,000



④年度別患者数 (人)



⑤年度別入院・外来収入額 (単位:千円)



⑥病院事業費用 (単位:千円)

